

## Anleitung zum Austausch der VR-NetWorld Card

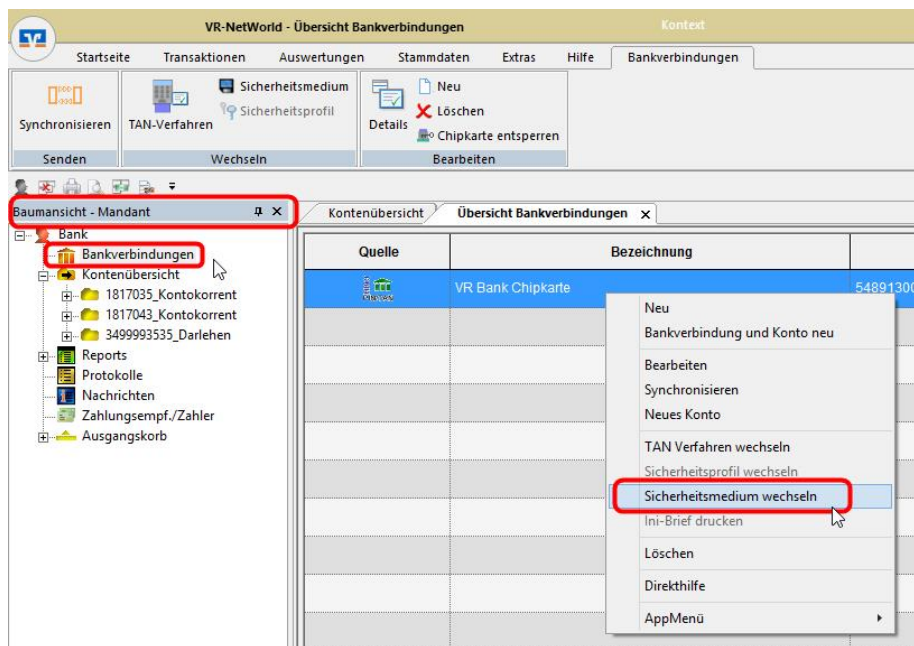
### Vorbereitung

Bevor Sie mit dem Austausch der Karte beginnen, führen Sie bitte eine Datensicherung durch und prüfen Sie, ob Ihre VR-NetWorld Software auf dem aktuellsten Versionsstand ist.

Halten Sie Ihre neue Karte sowie die mitgelieferte PIN bereit.

### Austausch der Karte

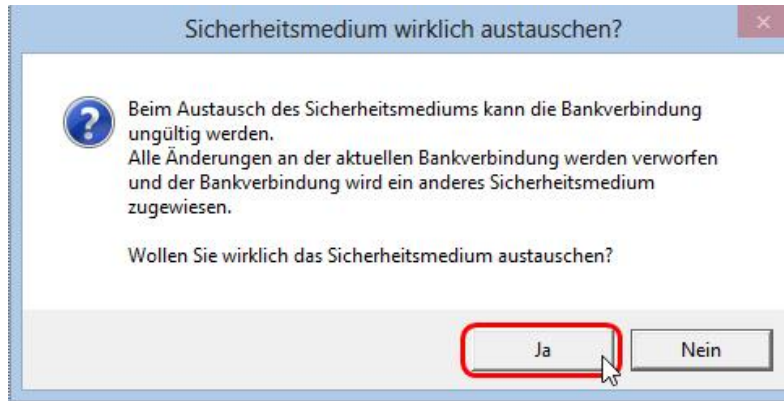
Wechseln Sie bitte zunächst in die Ansicht **„Bankverbindungen“**. Klicken Sie dann mit der rechten Maustaste auf die bestehende Bankverbindung und wählen anschließend **„Sicherheitsmedium wechseln“** aus.



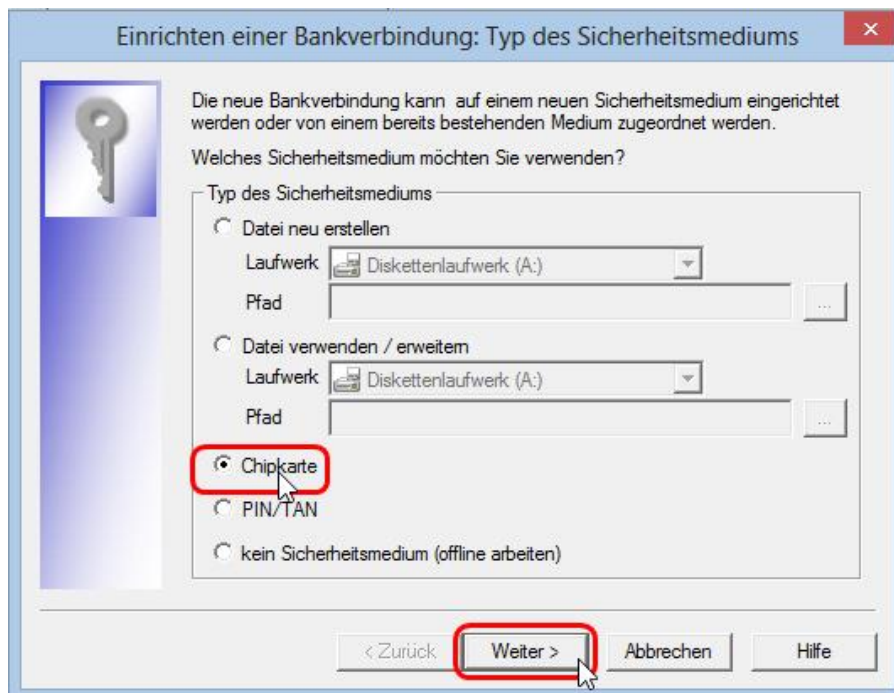
Sollte die „Baumansicht“ fehlen, können Sie diese wie folgt wieder aktivieren.



Bestätigen Sie den darauffolgenden Hinweis mit „**Ja**“.



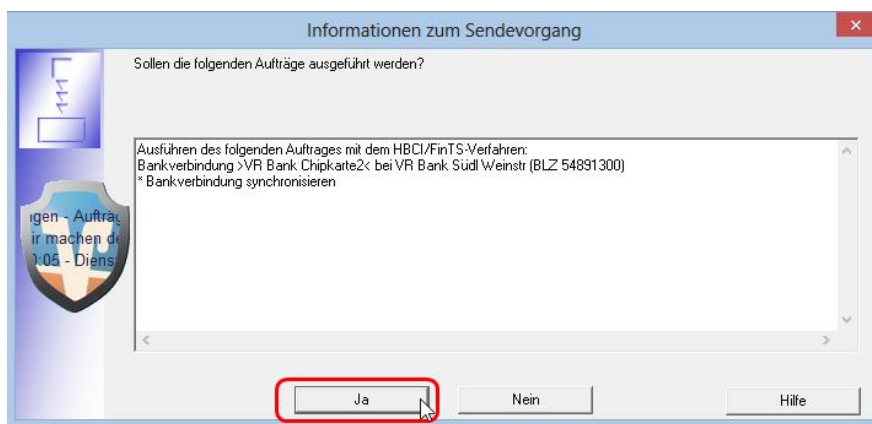
Wählen Sie nun bitte das Sicherheitsmedium „**Chipkarte**“ aus und klicken auf „**Weiter**“.  
Danach werden Sie aufgefordert die Karten-PIN einzugeben, die mit der Karte mitgeliefert wurde.



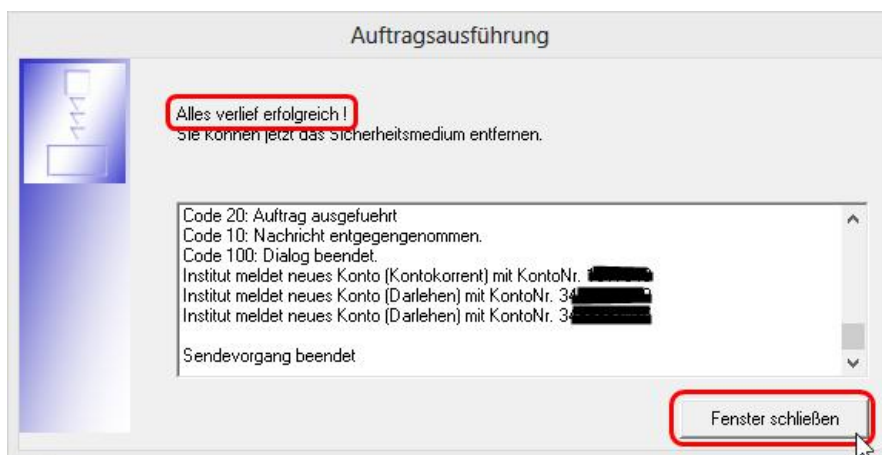
Die drei folgenden Hinweisfenster können sie jeweils mit „**Weiter**“ bestätigen.



Führen Sie eine Synchronisation der Karte durch, klicken Sie hierzu im nächsten Fenster auf „**Ja**“.



Klicken Sie nun auf „**Fenster schließen**“.



Abschließend bestätigen Sie mit „**Fertig stellen**“.

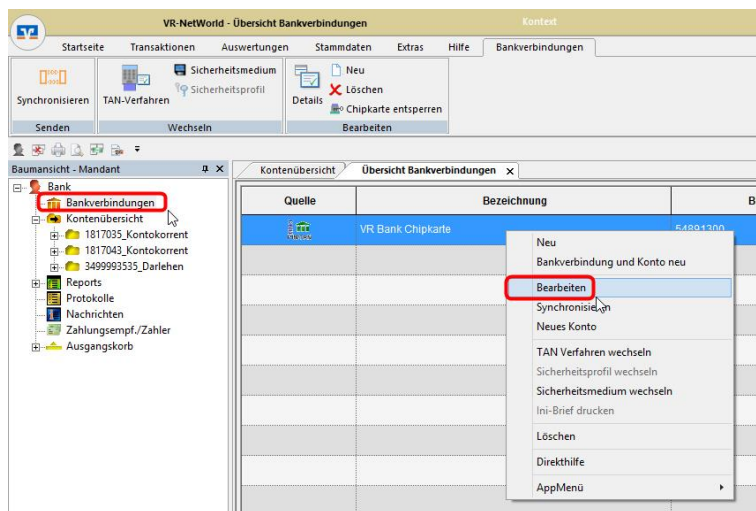


Ihre neue VR-NetWorld Card ist nun einsatzbereit.

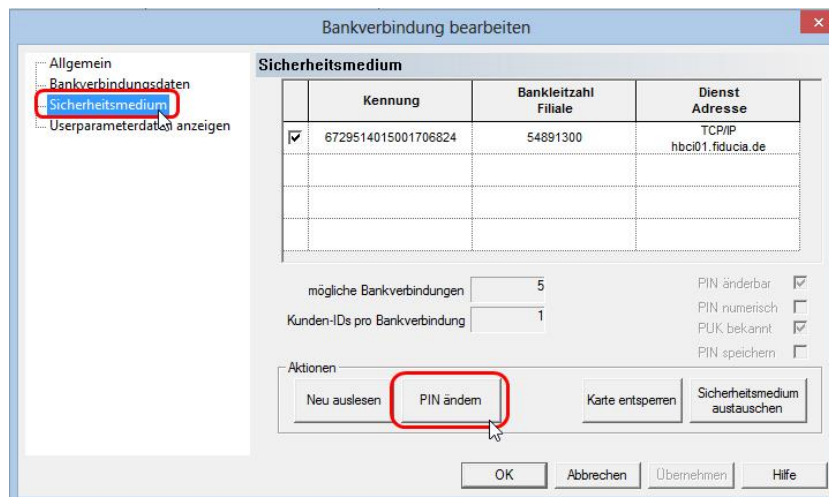
## Änderung der mitgelieferten PIN

Wenn Sie die mitgelieferte PIN in eine von Ihnen gewünschte PIN (z.B. die von Ihnen bereits für die „alte“ Karte genutzte PIN) ändern möchten, gehen Sie bitte wie folgt vor:

Wechseln Sie in die Ansicht „**Bankverbindungen**“. Klicken Sie dann mit der rechten Maustaste auf die bestehende Bankverbindung und wählen anschließend „**Bearbeiten**“ aus.



Gehen Sie im neuen Fenster auf „**Sicherheitsmedium**“ und klicken danach auf „**PIN ändern**“.



Sie werden nun aufgefordert, die von uns mitgelieferte PIN und danach zweimal die von Ihnen gewünschte neue PIN einzugeben.

Die PIN wurde erfolgreich geändert. Ab sofort können Sie mit neuer Karte und gewünschter PIN wie gewohnt arbeiten.